

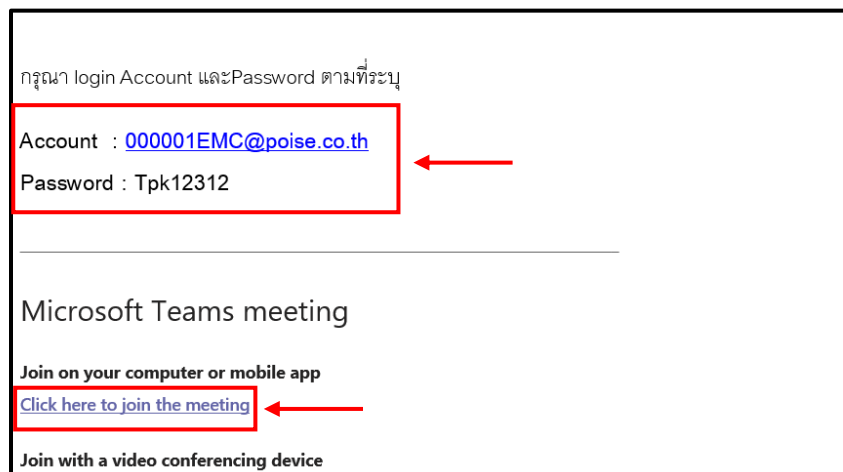
คู่มือการเข้าร่วมฟังประชุมผู้ถือหุ้นผ่าน ระบบ Microsoft Teams VDO Conference

ความต้องการในการเข้าร่วมฟังประชุม

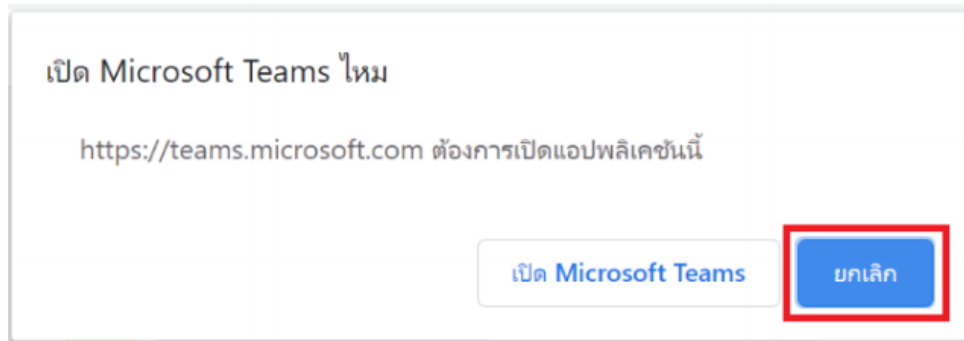
1. โน้ตบุ๊กหรือพีซี
2. ลำโพงของโน้ตบุ๊กหรือพีซีหรือลำโพงที่สามารถเชื่อมต่อโน้ตบุ๊กหรือพีซีได้
3. เว็บเบราว์เซอร์ Chrome เวอร์ชัน 72 ขึ้นไป
4. ความเร็วอินเทอร์เน็ตไม่ต่ำกว่า 1 Mbps

วิธีเข้าร่วมประชุม

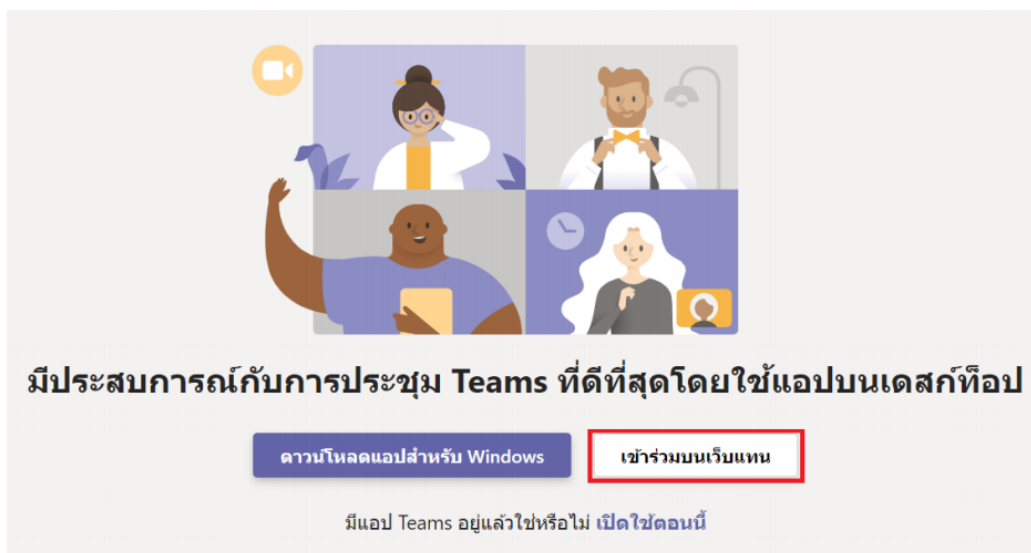
1. ล็อกอินอีเมลที่ลงทะเบียนไว้บนเบราว์เซอร์ Chrome กดเข้าหัวข้อการประชุมผู้ถือหุ้น จะปรากฏ Invitation โดยจะมี Email / Password และ Link URL เพื่อเข้าห้องประชุม ให้กดที่ Link เพื่อเข้าร่วมได้เลย



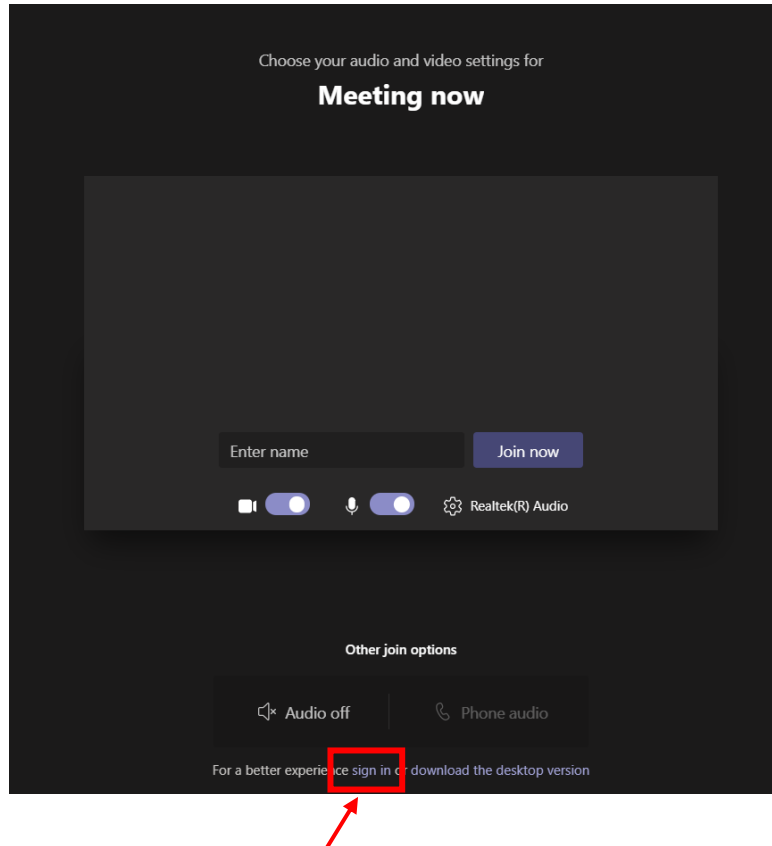
2. เบรเวอร์เซอร์จะถามให้เปิดโปรแกรม Microsoft Teams ให้ตอบ **ยกเลิก** หรือ Cancel



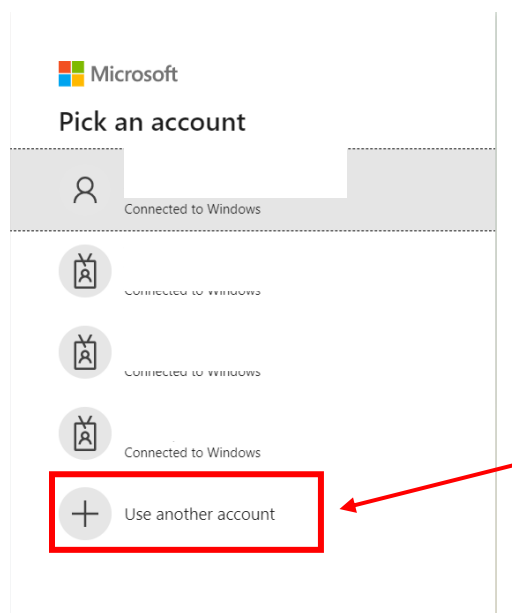
3. เลือก **เข้าร่วมบนเว็บแทน**

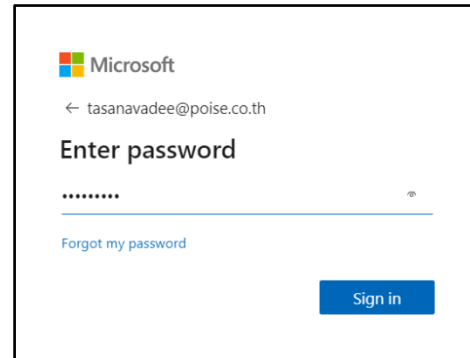



4. ให้เลือก Sign in ที่ข้างล่าง

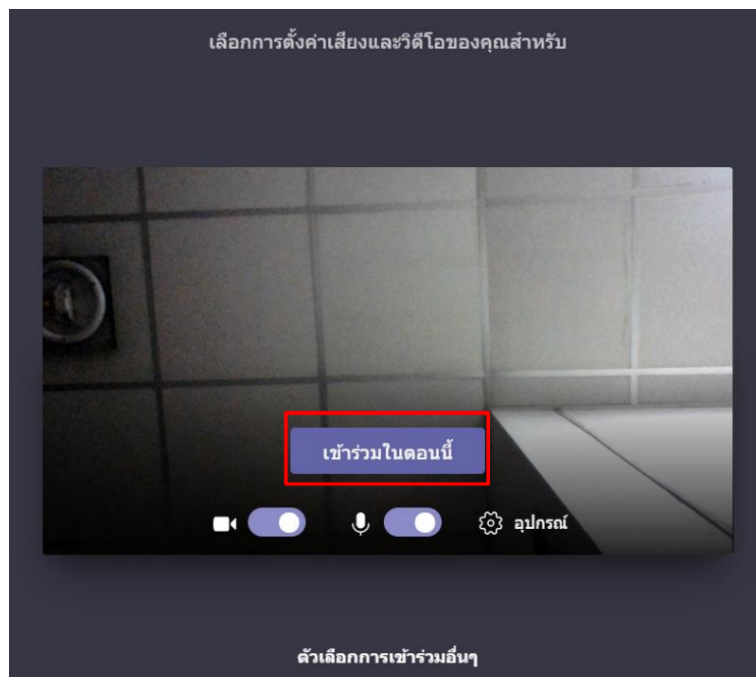


จะปรากฏหน้าต่างให้เลือกอีเมล ในการประชุม กรณีมีอีเมล Office365 มาก่อนให้เลือก บัญชีอื่น และใส่ Account , Password ที่ได้รับแจ้งในอีเมลที่ลงทะเบียนไว้ (ตามข้อ1.)

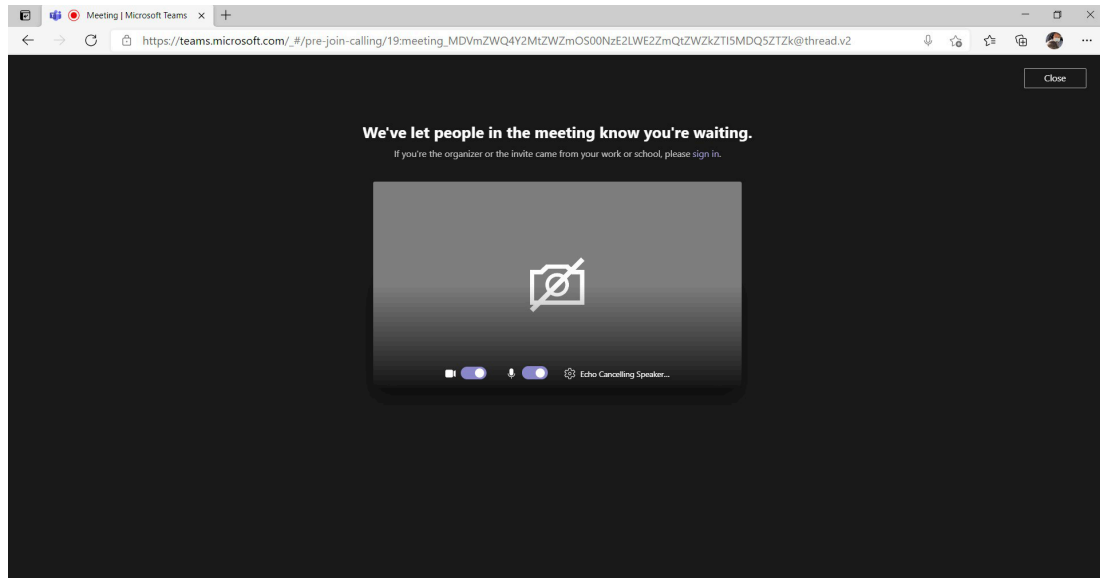




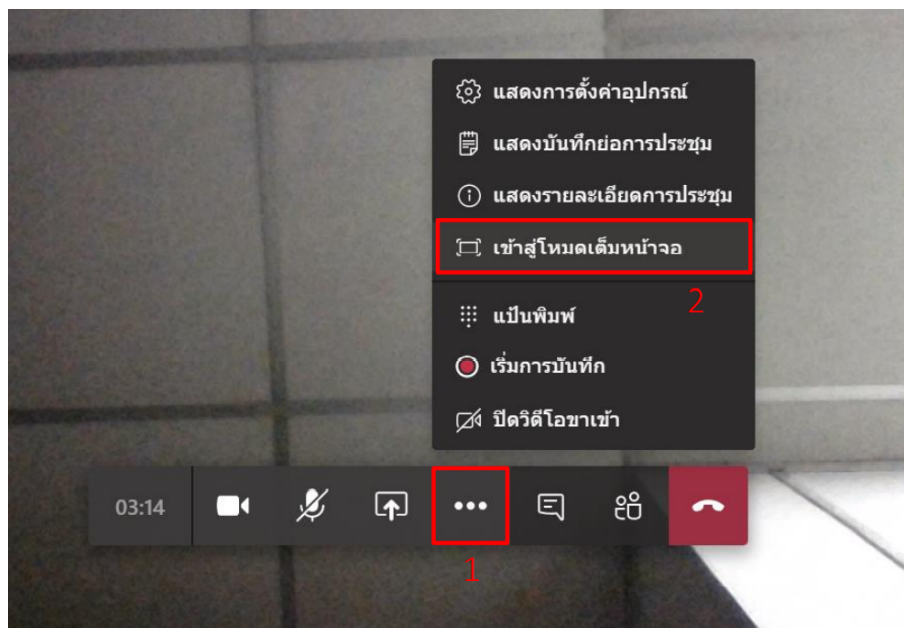
5. เลือก เข้าร่วมตอนนี้



จากนั้น ผู้เข้าร่วมประชุมจะอยู่ใน Lobby ระบบจะมีการแจ้งไปที่ผู้ดูแล Meeting Online เมื่อ Organizer ยืนยันตัวตนและกด Admit จึงจะสามารถเข้าสู่การประชุมได้

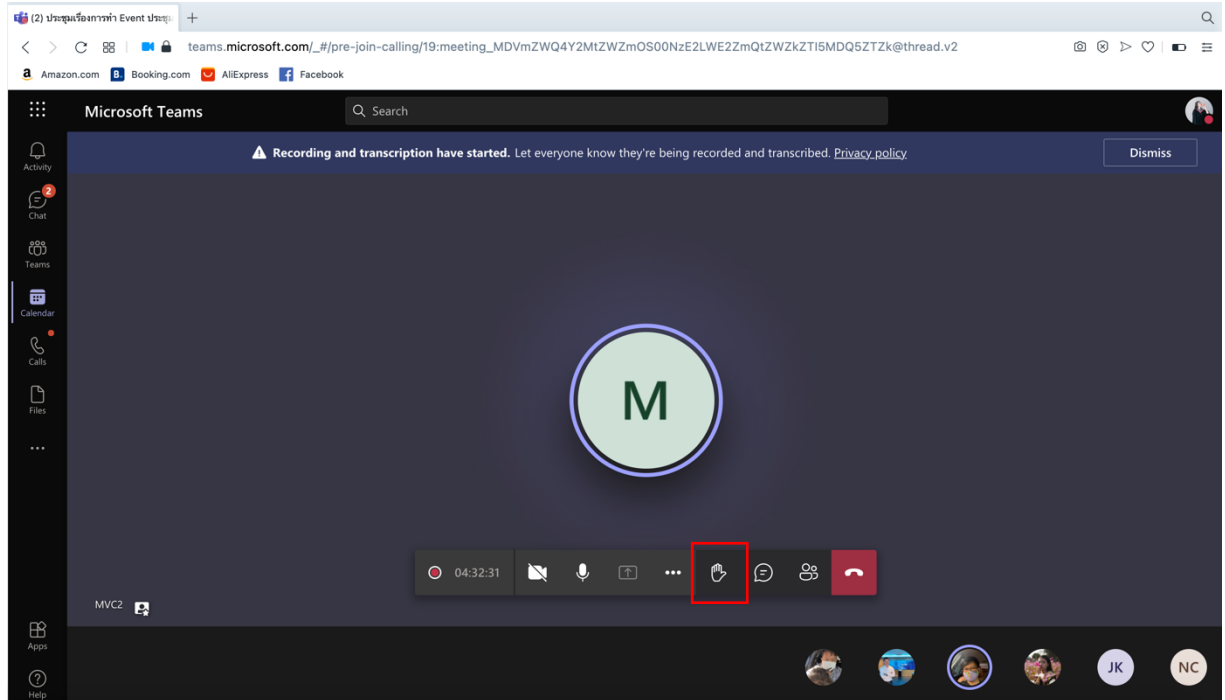


6. ระบบจะทำการเชื่อมต่อท่านเข้าสู่ห้องประชุม หากท่านต้องการดูภาพ VDO แบบเต็มจอ โปรดเลือกที่ และเลือก **เข้าสู่โหมดเต็มหน้าจอ**



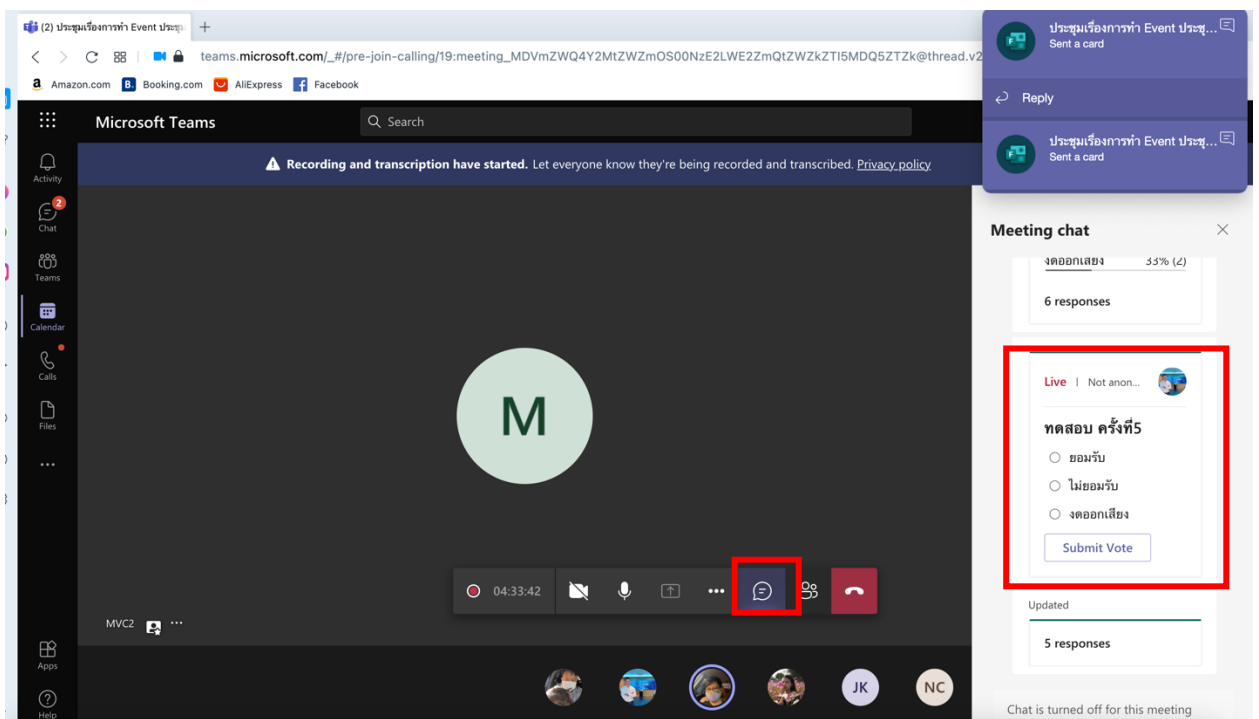
วิธีการถามคำถาม Q&A

เมื่อถึงช่วงที่ผู้ดำเนินรายการประชุม ให้เวลาในการถามคำถาม สามารถกด **Raise Hand** เพื่อสอบถามคำถามได้



วิธีการโหวตออกเสียง Poll

1. เข้าร่วม Microsoft Teams Meeting Online ผ่านช่องทาง Web Browser เท่านั้น
2. เปิดดูโพล ที่ Show Conversation จะปรากฏโพลขึ้นมา ด้านขวามือ
เมื่อถึงเวลาโหวต ผู้ออกเสียงจะสามารถร่วมโหวตได้แบบ Real-Time เท่านั้น
จะไม่สามารถย้อนกลับมาโหวตในวาระที่ผ่านไปแล้วได้



3. จากนั้นกดโหวตที่ choice > Submit vote